

# 100株以上500株未満の株主さま 株主優待お受け取り方法

持株数100株以上500株未満の株主さまは、デジタル食事券（2,000円分）のみとなります。  
その他の商品のご選択はいただけませんので、予めご了承くださいませよう願いたします。

## ①株主優待のご案内

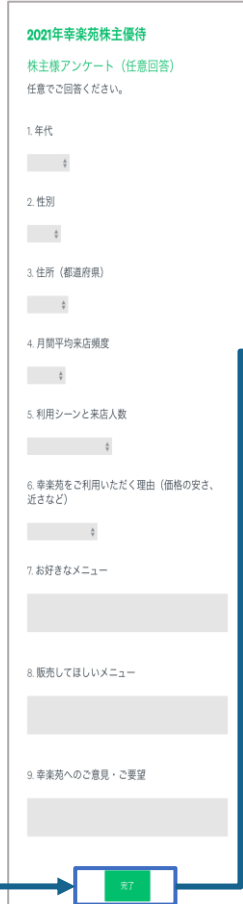

## ②トップ画面

## ③アンケート（任意）

## ④株主優待受け取り画面

## ⑤お食事券一覧

## ⑥お食事券



※アンケート回答は任意です

# 500株以上の株主さま 株主優待お受け取り方法

500株以上の株主さまは、株主優待をご選択いただくことが可能です。なお、持株数に応じて、交換可能な株主優待の内容が異なりますので、予めご了承いただけますようお願い申し上げます。

## ①株主優待のご案内

## ②トップ画面

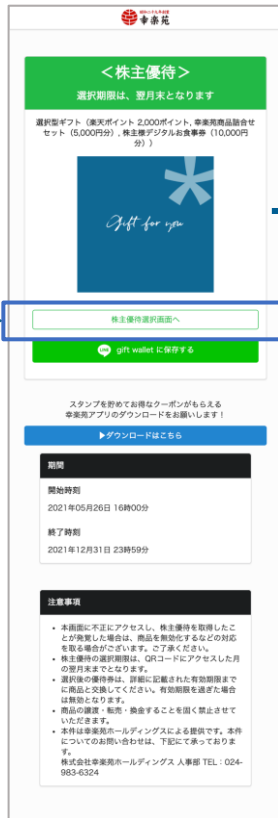
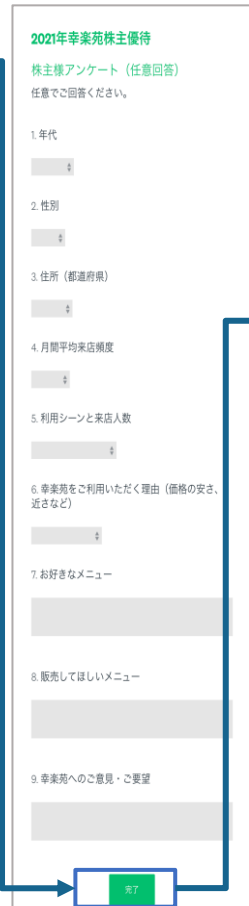
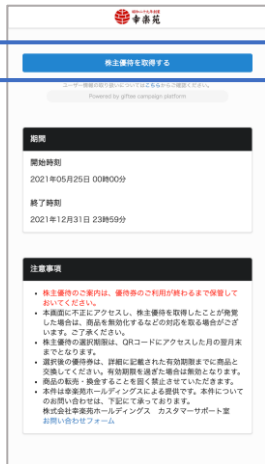

## ③アンケート (任意)

## ④株主優待受け取り画面

## ⑤株主優待選択画面

## ⑥選択商品確認画面

## ⑦株主優待



「このギフトを選択する」を  
押されたら変更できません。



※アンケート回答は任意です

※優待をご選択ください

# gift walletへの保存方法（保存せずとも株主優待はご利用可能です）

gift walletは、株主優待をご自身のスマートフォンに保存いただくためのツールとなります。gift walletに保存いただかずとも、株主優待はご利用可能です。

## 株主優待保存方法

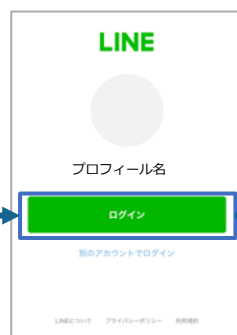
### ①株主優待受け取り画面



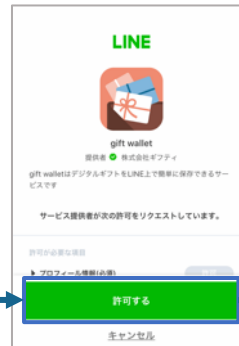
### ②ギフト保存TOP画面



### ③LINE認証画面



### ④パーミッション画面



※許可後に自動的に「gift wallet」LINEアカウントに友だち登録されます。

### ⑤プロフィール登録

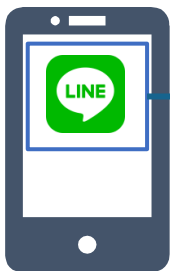


### ⑥保存完了画面

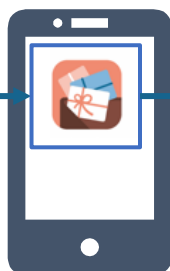


## 保存された株主優待取り出し方法

### ①LINEを開く



### ②gift walletアカウントのトーク表示



### ③gift walletトーク表示



### ④電子お食事券表示



※初回保存時のみご登録が必要です。

# gift walletに保存せずに株主優待を利用する方法（iPhoneをご利用の場合）

gift walletに保存せずに株主優待をご利用いただく場合には、以下の方法がございます。

## 株主優待保存方法



## 保存された株主優待取り出し方法



# gift walletに保存せずに株主優待を利用する方法（Androidをご利用の場合）

gift walletに保存せずに株主優待をご利用いただく場合には、以下の方法がございます。

## 株主優待保存方法

①お食事券一覧を表示、ボタンを押す

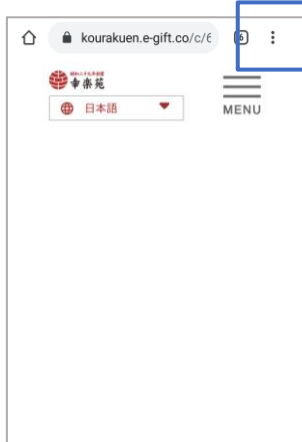


②☆を押す

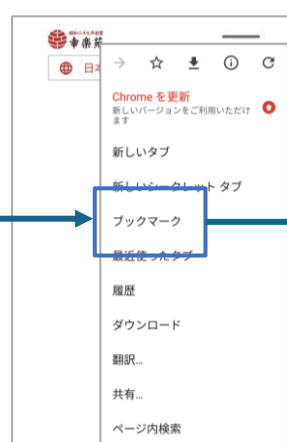


## 保存された株主優待取り出し方法

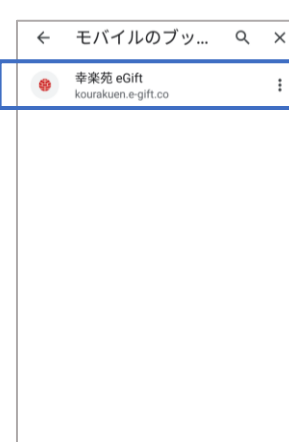
①ブラウザからボタンを押す



②ブックマークを押す



③幸楽苑eGiftを押す



# 電子お食事券を他の方へお渡しされる場合の方法

電子お食事券を他の方へお渡しされる場合には、以下の方法でお渡しいただくことが可能です。

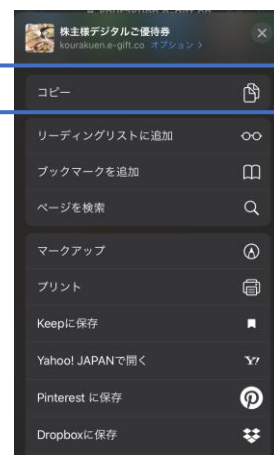
## ①お食事券一覧



## ②お渡しされたい電子お食事券を表示



## ③お持ちのスマートフォン端末からURLをコピーするを実施



※Safariの場合の表示画面です。

## ④コピーしたURLをLINEやメールに貼り付けていただきお送りいただく



※このお食事券のみをお渡しすることが可能です。お食事券1枚につき、URL1件になります。